

Apprendre à utiliser la plateforme de formation à distance de l'ABES

L'ABES propose aux membres de ses réseaux des ressources pédagogiques, sur une plateforme LMS (Learning Management System).

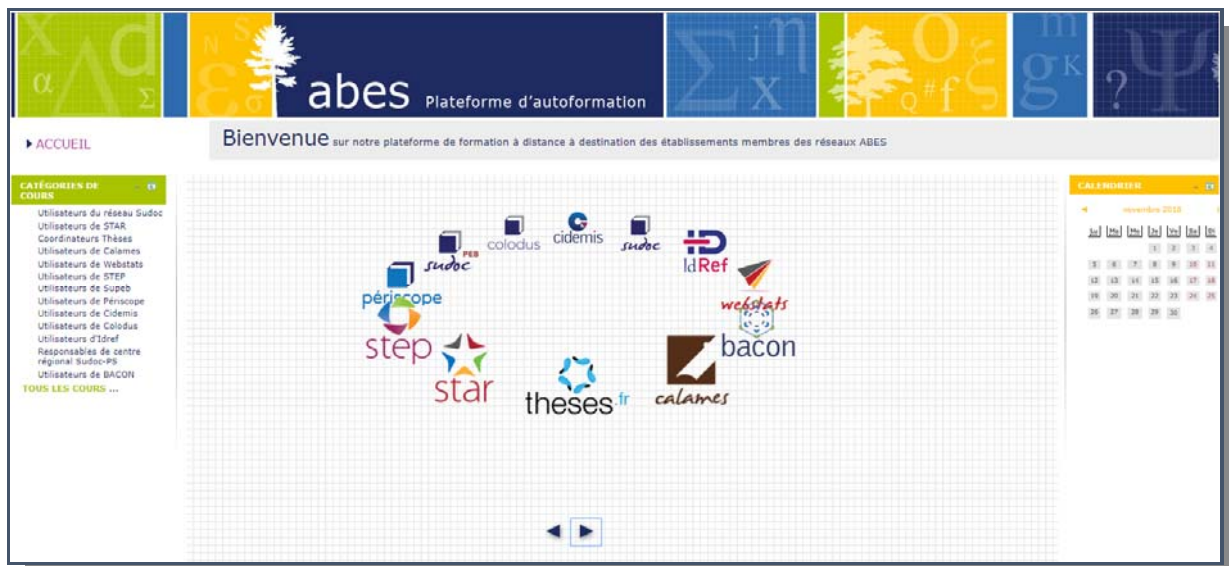
Les contenus sont en **libre accès** (il n'y a pas besoin de créer de compte)

1. Accéder à la plateforme

L'utilisateur doit saisir dans la zone d'adresse de son navigateur l'URL suivant :

<http://moodle.abes.fr>

Une fois la connexion établie, l'utilisateur se trouve sur la page d'accueil, qui présente, par catégories, les cours disponibles.



2. Choisir son cours

La catégorie des cours disponibles s'affiche sur la page d'accueil : l'utilisateur doit cliquer sur la catégorie qu'il souhaite suivre.



3. Suivre un cours






Les cours sont organisés par « thèmes », c'est à dire par leçon.

L'utilisateur suit chaque leçon à son rythme.

Une leçon est identifiée par son titre, et une phrase de résumé.

 CONTRÔLE DE LA QUALITÉ DES DONNÉES DANS LE SUDOC	
Responsable de cours: RAPHAELLE POVEDA	Cours proposés dans le cadre du dispositif de formation continue des correspondants Catalogage, le 16/11/2017 et le 23/11/2017 Ces tutoriels proposent un récapitulatif des commandes WinIBW, des outils et procédures pour contrôler la production des données dans le Sudoc.
 ALGODOUBLONS : UN SERVICE DE DÉTECTION DE DOUBLONS D'AUTORITÉ	
Responsable de cours: FRANÇOIS MISTRAL	Cours proposé dans le cadre du dispositif de formation continue "J.e-cours", le 14/09/2017 Ce tutoriel propose une prise en main d'AlgoDoublons, webservice générateur de rapports sur les doublons d'autorité.
 ALGOLIENS : DÉTECTEUR D'ABSENCE DE LIENS DANS	

La leçon peut être composée :

- D'un diaporama à visionner 
- D'une vidéo à visionner 
- D'un exercice à réaliser 
- D'un document à lire 
- D'un site web à consulter 

Pour tous problèmes, écrire sur le Guichet d'assistance ABESstp:
<https://stp.abes.fr/node/3?origine=Moodle>