

Apprendre à utiliser la plateforme de formation à distance de l'ABES

L'ABES propose aux membres de ses réseaux des ressources pédagogiques, sur une plateforme LMS (Learning Management System).

Les contenus sont en **libre accès**

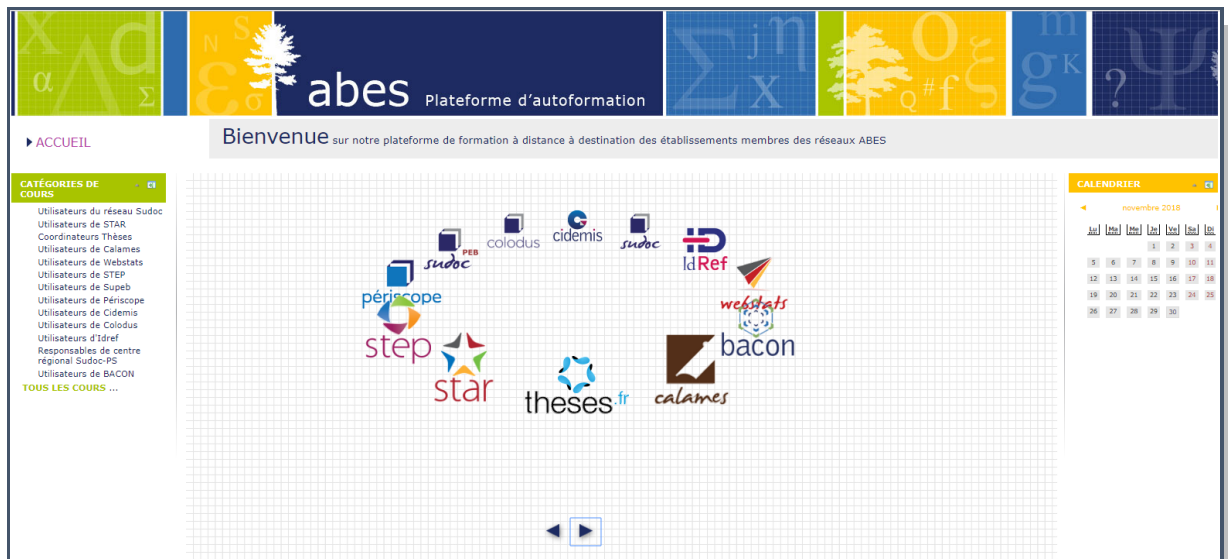
Il n'y a pas besoin de créer de compte. Si la page de login s'affiche, actualiser la page ou revenir en arrière.

1. Accéder à la plateforme

L'utilisateur doit saisir dans la zone d'adresse de son navigateur l'URL suivant :

<http://moodle.abes.fr>

Une fois la connexion établie, l'utilisateur trouve sur la page d'accueil les cours disponibles, présenté par catégories.



2. Choisir son cours

La catégorie des cours disponibles s'affiche sur la page d'accueil : l'utilisateur doit cliquer sur la catégorie qu'il souhaite suivre.

CATÉGORIES DE COURS

- Utilisateurs du réseau Sudoc
- Utilisateurs de STAR
- Coordinateurs Thèses
- Utilisateurs de Calames
- Utilisateurs de Webstats
- Utilisateurs de STEP
- Utilisateurs de Supeb
- Utilisateurs de Périscope
- Utilisateurs de Cidemis
- Utilisateurs de Colodus
- Utilisateurs d'Idref
- Responsables de centre régional Sudoc-PS
- Utilisateurs de BACON

Une fois sélectionné une des catégories de cours, vous disposez d'un moteur de recherche :

The screenshot shows the ABES training platform interface. At the top, there is a navigation bar with the ABES logo and the text 'Plateforme d'autoformation'. Below this, a blue bar contains 'ABES : FORMATIONS À DISTANCE' and a search dropdown menu. The main content area has a breadcrumb trail: 'Accueil > Cours > Utilisateurs membres du Sudoc'. On the left, there is a sidebar with a 'CATÉGORIES DE COURS' menu, where 'Utilisateurs membres du Sudoc' is selected. The main content area displays a search engine for the selected category. It includes a search box with the text 'Rechercher des cours:' and a search term 'qualité', a 'Valider' button, and a 'Tout réduire' link. Below the search box, a list of course categories is shown, each with a folder icon: WINIBW, LES SERVICES AUTOUR DU SUDOC, FRBR - LRM, CONSIGNES DE CATALOGAGE, SUDOC INTERFACE PUBLIQUE, CONTRÔLE QUALITÉ, LES CORRESPONDANTS SUDOC, and RAMEAU.

3. Suivre un cours





Les cours sont organisés par « thèmes », c'est à dire par leçon.

L'utilisateur suit chaque leçon à son rythme.

Une leçon est identifiée par son titre, et une phrase de résumé.

 CONTRÔLE DE LA QUALITÉ DES DONNÉES DANS LE SUDOC	
Responsable de cours: RAPHAELLE POVEDA	Cours proposés dans le cadre du dispositif de formation continue des correspondants Catalogage, le 16/11/2017 et le 23/11/2017 Ces tutoriels proposent un récapitulatif des commandes WinIBW, des outils et procédures pour contrôler la production des données dans le Sudoc.
 ALGODOUBLONS : UN SERVICE DE DÉTECTION DE DOUBLONS D'AUTORITÉ	
Responsable de cours: FRANÇOIS MISTRAL	Cours proposé dans le cadre du dispositif de formation continue "J.e-cours", le 14/09/2017 Ce tutoriel propose une prise en main d'AlgoDoublons, webservice générateur de rapports sur les doublons d'autorité.
 ALGOLIENS : DÉTECTEUR D'ABSENCE DE LIENS DANS	

La leçon peut être composée :

- D'un diaporama à visionner 
- D'une vidéo à visionner 
- D'un document à lire 
- D'un site web à consulter 

Pour tous problèmes, écrire sur le Guichet d'assistance ABESstp:
<https://stp.abes.fr/node/3?origine=Moodle>